

中国长江干散货运价指数报告

China Yangtze River Bulk Freight Index (CYBFI) (2019 年第 1 期)

长江航运发展研究中心

总第 133 期

2019 年 1 月，长江干散货综合运价指数 854.1 点，较上月环比下降 3.1%，与去年同比下降 12.4%，主要货种指数普跌。

本月，长江中游全面进入枯水期，荆州段水位创历史新低，船舶运行效能差，且临近农历春节，沿江电厂钢厂备货接近尾声，长江运输进入淡季。

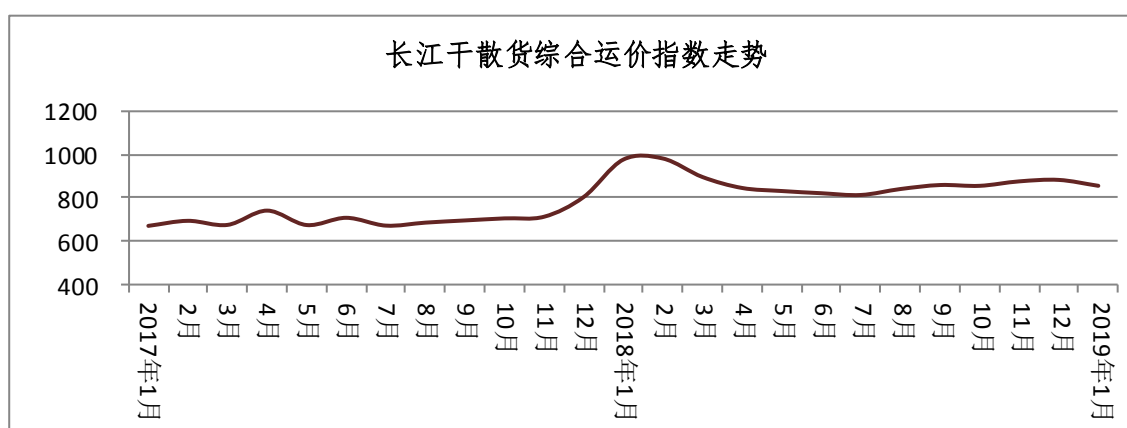


图 1 2017-2019 长江干散货综合运价指数走势

煤炭：临近年关，多数企业进入停产停工状态，沿江主要电厂耗煤量延续下行，节前增量采购需求不大，长江煤炭运价低位运行。本月长江煤炭运价指数为 828.5，较上月环比下降 1.8%，

与去年同比持平。预计，农历春节期间，煤炭运价环比可能持平。

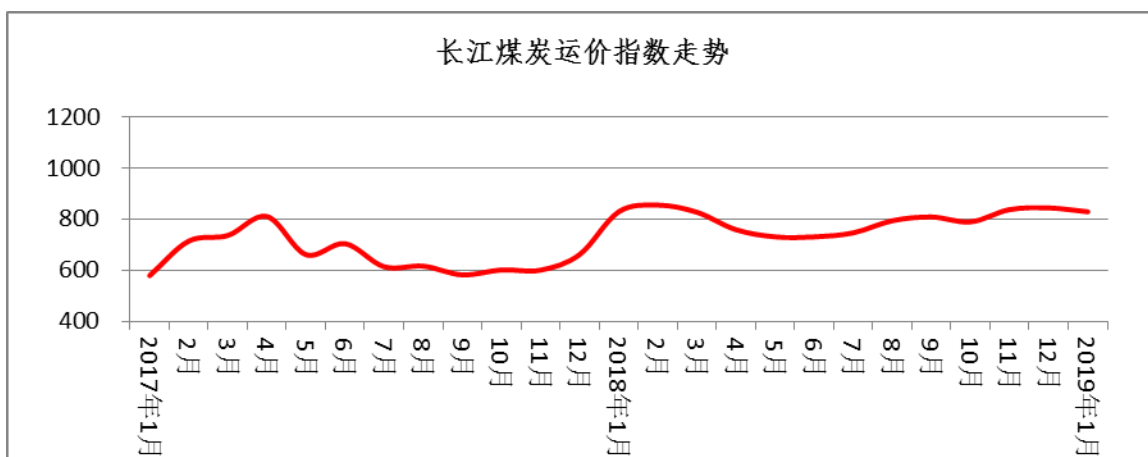


图2 2017-2019 长江煤炭运价指数走势

铁矿石：进口矿价格持续上涨，山东及东北地区铁矿石价格亦有明显上调，但受制于春节假期临近因素影响，基本处于有价无市状态，大部分钢铁企业铁矿石采购需求偏弱，短期内跟涨采购现象寥寥。本月铁矿石运价指数为 753.3，较上月环比下降 3.1%，与去年同比下降 19.9%。预计，下月铁矿石补库逐渐恢复，铁矿石运价将小幅回升。

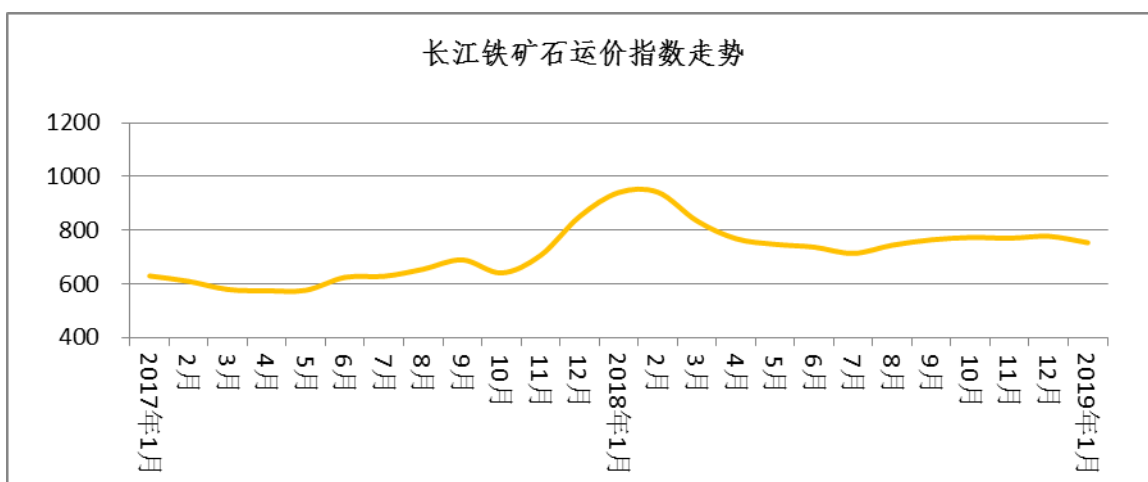


图3 2017-2019 长江铁矿石运价指数走势

矿建材料：临近春节，大量基建项目停工，矿建材料运价结束四连涨，本月矿建材料运价指数为 1366.1，与上月环比下降

4.1%，与去年同比下降 8.8%。预计开年后随着项目新开工，施工逐步恢复，矿建材料运价将小幅回升。

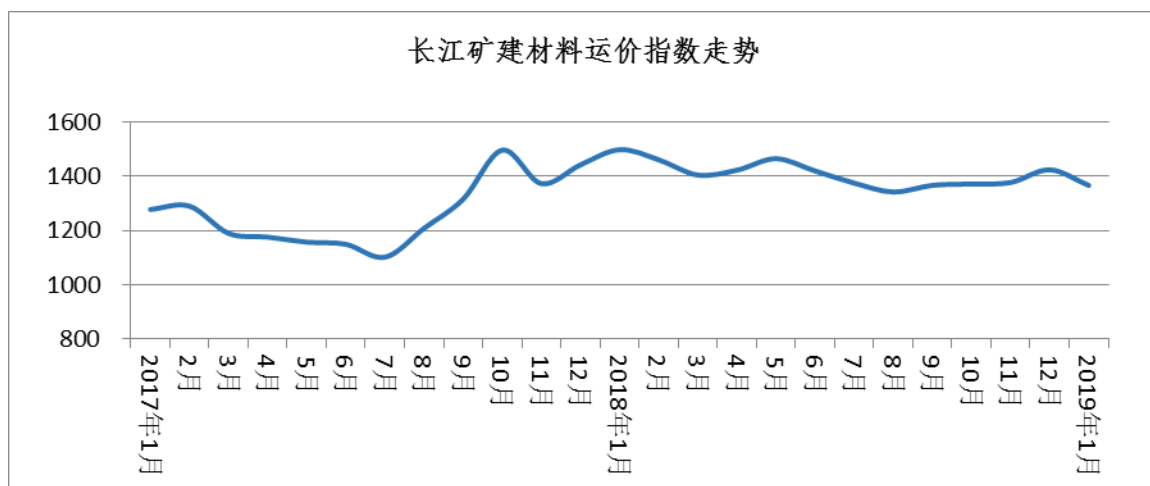


图 4 2017-2019 长江矿建材料运价指数走势

非金属矿石：受长江干散货主要货类运价下跌的影响，长江非金属矿石运价下跌。本月非金属矿石运价指数为 1066.4 点，较上月环比下降 5.9%，与去年同比上升 1.5%。

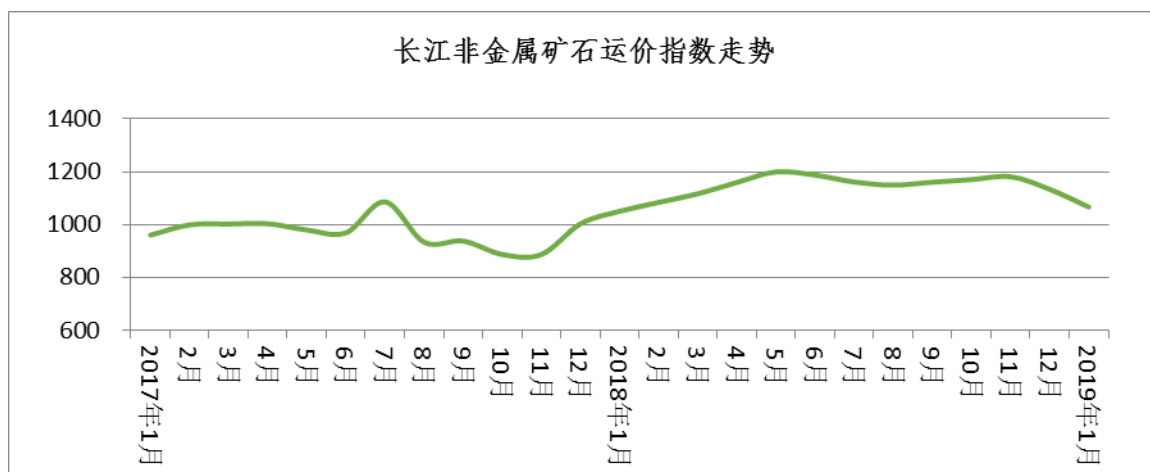


图 5 2017-2019 长江非金属矿石运价指数走势

表 1 2019 年 1 月长江干散货运价指数

指数分类	去年同期	上月	本月	环比	同比
干散货综合运价指数	975.4	881.4	854.1	-3.1%	-12.4%
煤炭运价指数	828.4	843.4	828.5	-1.8%	0.0%
金属矿石运价指数	940.4	777.0	753.3	-3.1%	-19.9%
矿建材料运价指数	1498.1	1424.0	1366.1	-4.1%	-8.8%
非金属矿石运价指数	1050.2	1133.6	1066.4	-5.9%	1.5%

表 2 2019 年 1 月主要干散货航线运价（单位：元/吨）

煤炭航线运价	上期	本期	铁矿石航线运价	上期	本期
张家港-万县 (0.3-0.6 万 DWT)	92.5	90.5	镇江-黄石 (0.6-1 万 DWT)	19.0	17.0
江阴-重庆 (0.3-0.6 万 DWT)	101	101.5	江阴-重庆 (0.3-0.6 万 DWT)	98	98.5
南通-安庆 (1-2 万 DWT)	16.2	15.7	镇江-武汉 (2 万以上 DWT)	26.5	26.0
镇江-马鞍山 (0.6-1 万 DWT)	9.0	8.5	安庆-马鞍山 (0.3-0.6 万 DWT)	10.1	9.3